

# 发动机 - SDV6 3.0 升柴油机 - 混合动力电动汽车 - 挠性传动板

拆卸和安装

## 专用工具



## 拆卸



**警告：** 车辆报废后，仅认可的人员可执行此程序。


注意：



各说明中可能会出现某些差异，但基本信息始终是正确的。




本程序中的拆除步骤可能包含安装细节。

1.  **警告：** 确保采用车轴支架支撑车辆。  
抬起并支撑车辆。
2. 参阅： [变速器](#) (307-01B 自动变速器/驱动桥 - 车辆配备：8HP70 8 速 - 混合动力汽车 - 自动变速箱 - AWD, 拆卸)。

3.

- 安装专用工具。
- 专用工具： [303-1123](#)



4.  **小心：** 丢弃螺栓。



注意：防止挠性盘转动。

## 安装



1.  小心：确保已安装新螺栓。

注意：



确保所有部件接合面洁净。




安装所有固定螺栓，但不要拧紧。

- 防止挠性盘转动。



2.  小心：按照图示步骤均匀紧固螺栓。

- 第 1 阶段：拧紧至 50 牛米。
- 第 2 阶段：拧紧至 45 度。
- 第 3 阶段：拧紧至 45 度。



- 拆除专用工具。
- 专用工具: [303-1123](#)

4. 参阅: [变速器](#) (307-01B 自动变速器/驱动桥 - 车辆配备: 8HP70 8 速 - 混合动力汽车 - 自动变速箱 - AWD, 安装).